



KlaverbladExtra.net | als bestaande gebruiker inloggen met e-mailadres/wachtwoord

Log in als adviseur

Regel makkelijk en snel uw zaken op KlaverbladExtra.net.

Inloggen

Inloggen in KlaverbladExtra.net

Maak een keuze op welke manier u wilt inloggen.



Inloggen met wachtwoord

E-mailadres [E-mailadres vergeten?](#)

Wachtwoord [Wachtwoord vergeten?](#)

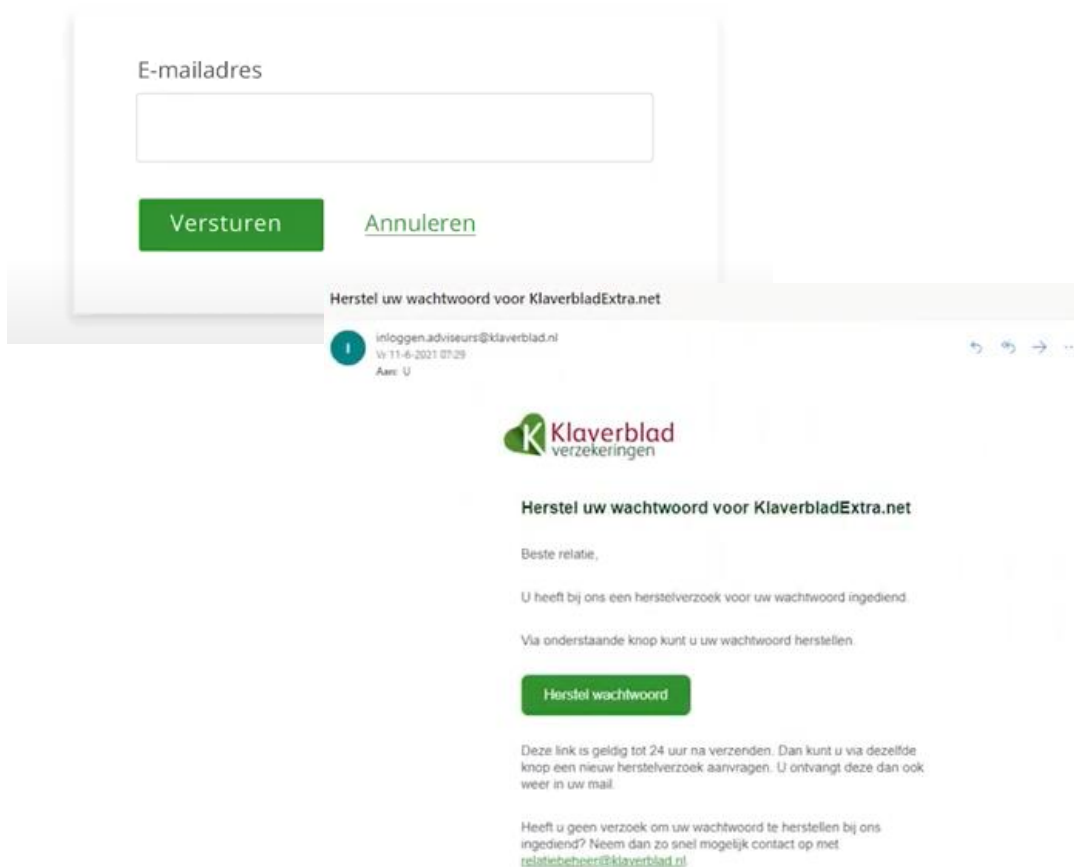
Inloggen

- Ga naar www.klaverblad.nl/voor-adviseur en klik op 'Inloggen'.

- Uw bestaande wachtwoord werkt niet meer. Klik daarom op 'Wachtwoord vergeten'.

Wachtwoord vergeten

Vul alstublieft uw e-mailadres in. Wij sturen u een e-mail met een link om een nieuw wachtwoord aan te maken



The screenshot shows a web form for password recovery. At the top, there is a text input field labeled 'E-mailadres'. Below it are two buttons: a green 'Versturen' button and a blue 'Annuleren' button. Below the form, there is a preview of an email titled 'Herstel uw wachtwoord voor KlaverbladExtra.net'. The email header shows the sender as 'inloggen.adviseurs@klaverblad.nl' and the recipient as 'U'. The email body contains the Klaverblad logo, the title 'Herstel uw wachtwoord voor KlaverbladExtra.net', and the text: 'Beste relatie, U heeft bij ons een herstelverzoek voor uw wachtwoord ingediend. Via onderstaande knop kunt u uw wachtwoord herstellen.' Below this text is a green button labeled 'Herstel wachtwoord'. At the bottom of the email preview, there is a note: 'Deze link is geldig tot 24 uur na verzenden. Dan kunt u via dezelfde knop een nieuw herstelverzoek aanvragen. U ontvangt deze dan ook weer in uw mail.' and a question: 'Heeft u geen verzoek om uw wachtwoord te herstellen bij ons ingediend? Neem dan zo snel mogelijk contact op met relatiebeheer@klaverblad.nl'.

- Vul hier uw e-mailadres in en klik op 'Versturen'. Hier vult u hetzelfde e-mailadres in dat u gebruikt om in te loggen.
- U ontvangt direct een e-mail met instructies om uw wachtwoord opnieuw in te stellen.
- Heeft u geen e-mail ontvangen? Controleer uw spam.
- Klik op 'Herstel wachtwoord'.

Wijzig wachtwoord

Nieuw wachtwoord

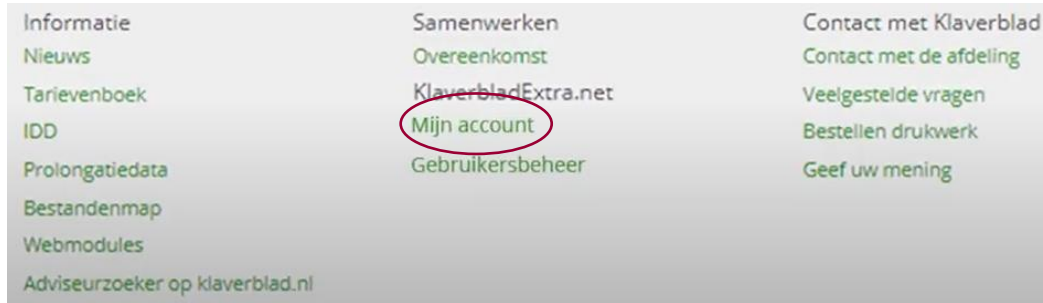
Besvestig wachtwoord

Wijzig wachtwoord

[Annuleren](#)

- Vul hier uw nieuwe wachtwoord in en herhaal om te bevestigen.
- Let op! Het moet een wachtwoord zijn dat u niet eerder heeft gebruikt.
- Als u het wachtwoord aangepast heeft komt u in het selfservice portaal. Sluit dit scherm en log opnieuw in via www.klaverblad.nl/voor-adviseur.
- De authenticator voor de twee-staps-verificatie is mee gemigreerd naar het nieuwe inlogportaal. Dus dit werkt zoals u gewend bent.

Graag uw gebruikersaccount aanvullen



- We vragen u om in uw account alle gegevens aan te vullen.
- Onderaan in de grijze balk in Extranet vindt u de link naar 'Mijn account'.

Selfservice portaal

Uw persoonlijke gegevens

E-mailadres	Wijzigen
Mobiele nummer	Wijzigen
Wachtwoord	***** Wijzigen
Authenticator app	Actief Deactiveren

Gekoppelde accounts

 E-mailadres & Wachtwoord

Account toevoegen

 eHerkenning (EH3)

 Digitaal Paspoort

Laatste inlogactiviteit

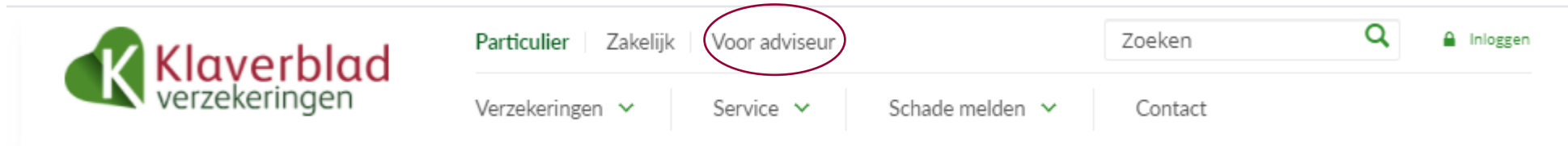
KlaverbladExtra.net	12-06-2021	15:21
KlaverbladExtra.net	01-06-2021	15:14
KlaverbladExtra.net	01-06-2021	13:34
KlaverbladExtra.net	14-12-2020	04:20

[Toon meer](#) (+)

- U komt in het selfservice portaal. Hier kunt u eenvoudig aanpassingen doen in uw account.
- Vul hier in ieder geval uw mobiele telefoonnummer in. Dit is uw unieke nummer ter verificatie van uw account als andere inlogmethodes niet meer werken.
- Als u uw telefoonnummer heeft ingevuld wordt er gevraagd om uw telefoonnummer te verifiëren. U krijgt hiervoor een SMS met code toegestuurd op uw mobiele telefoon.

Heeft u hulp nodig?

- Wilt u meer informatie over ons portaal? Uw rayon- of relatiemanager helpt u graag.



- Heeft u problemen met inloggen? Kijkt u dan op www.klaverblad.nl op de pagina [Voor adviseur](#). Hier vindt u onder andere veelgestelde vragen met de antwoorden.
- Of stel uw vraag per mail via relatiebeheer@klaverblad.nl of bel naar [079 - 3 204 620](tel:079-3204620).